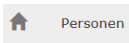




WBRS-Personen- und Vereinsaccount

Mit dem WBRS-Personenaccount können alle interessierten Übungsleiter, Trainer, Funktionsträger und Vereinsansprechpartner online die von ihnen beim WBRS gespeicherten Daten (Anschrift, Lizenzen, Pässe, Ehrungen, Vereinszugehörigkeit, Seminare) einsehen und teilweise bearbeiten.

Und so funktioniert es:

1. Wählen Sie die Internetseite: <https://wbrs.it4sport.de>
2. Klicken Sie auf „neu registrieren“ (falls noch nicht geschehen)
3. Füllen Sie die Anmeldemaske aus (Geschlecht, Vorname, Name, Geburtsdatum,...), geben Sie den verschlüsselten Code ein und definieren (und bestätigen) Sie ein Passwort
4. Bitte akzeptieren Sie die Datenschutzerklärung (andernfalls ist keine Registrierung möglich)
5. Klicken Sie auf den „Registrieren“-Button (grün)
6. Sie erhalten eine E-Mail mit einem Bestätigungslink an die von Ihnen angegebene E-Mail-Adresse mit dem Sie Ihr Konto freischalten müssen, bevor Sie sich einloggen können. Wichtiger Hinweis: Bitte prüfen Sie auch Ihren Spam-Ordner! Falls Sie auch dort keine Email erhalten, wenden Sie sich an die WBRS-Geschäftsstelle.
7. Bitte klicken Sie auf den Bestätigungslink -> Aktivierung erfolgreich
8. Mit dem Button „Zurück zum Login“ gelangen Sie wieder in die Anmeldemaske
9. Bitte geben Sie Ihren Benutzernamen und das Passwort ein und melden Sie sich an
10. Sie gelangen in den WBRS-Personenaccount und können dort durch Klick auf „Personen“  Ihre persönlichen Daten überprüfen, ergänzen, korrigieren
11. Bitte wählen Sie im Register „Vereinszugehörigkeit“ Ihren Verein aus („+“ -> Eingabe von Vereinsnummer oder Vereinsname oder Ort -> Suchen -> Auswählen -> Speichern )
12. Der „Logout“ befindet sich oben rechts (roter Button )



The screenshot shows the login interface for the WBRS system. At the top left is the 'wbrs' logo. To the right, it says 'Login Phoenix II'. Below this are two input fields: 'Benutzer' (User) and 'Passwort' (Password). There are two buttons: 'Abbruch' (Cancel) and 'Anmelden' (Login). Below the input fields, there are three links: 'Neu registrieren?' (New registration?), 'Passwort vergessen?' (Forgot password?), and 'Benutzername vergessen?' (Forgot username?).